

# MONTAGEPROTOKOLL

## CHECKLISTE

SMARTER  
ARBEITEN!



QR-Code  
scannen &  
einfach digital  
ausfüllen

### HINWEIS

Das Montageprotokoll unterstützt Sie bei der Dokumentation des sach- und fachgerechten Einbaus der Quadro-Secura® Mehrspartenhauseinführung. Sie ersetzt nicht die Einbauhinweise für das Produkt. Bitte beachten sie unbedingt die separaten Hinweise zur fachgerechten Montage. Wir empfehlen außerdem ausreichend Bilder der einzelnen Einbauschritte aufzubewahren, sowie die Rechnung der Quadro-Secura® und die 25-Jahre-Garantie-Urkunde.

### EINBAUORT

Gebäudeart

Straße/Nr.

PLZ/Ort

### DOYMA-REFERENZNUMMER

Handgeschriebene Nummer, auf dem Aufkleber des Installationsteiles Ihrer Mehrspartenhauseinführung.

### 1. PRODUKT Quadro-Secura® Nova R4

Für nicht unterkellerte Gebäude.

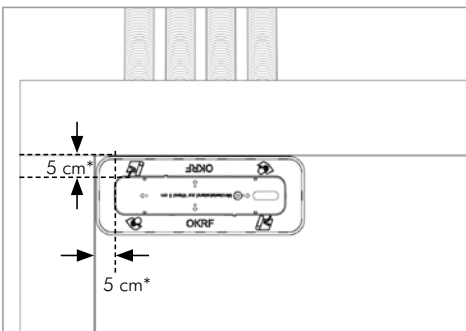
Welche Länge des Mantelrohres wurde eingesetzt:

3 m  6 m  10 m  15 m  25 m

### 2. PLATZIERUNG ROHBAUTEIL

Wurde die Einbauposition/Höhe mit dem Versorgungsunternehmen/Netzbetreiber abgestimmt?

Ja  Nein



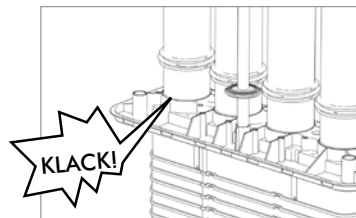
\* Bitte stimmen Sie die genauen Maße mit Ihrem Versorgungsunternehmen ab.

Bitte beachten Sie auch die Einbauhinweise.

### 3. SICHTKONTROLLE

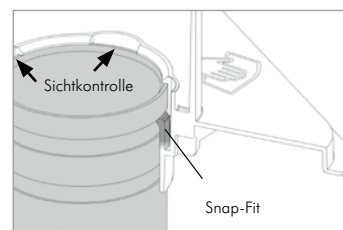
Wurde das Mantelrohr korrekt montiert?

Ja  Nein



Wurde eine Sichtkontrolle durchgeführt?

Ja  Nein



Bitte beachten Sie auch die Einbauhinweise

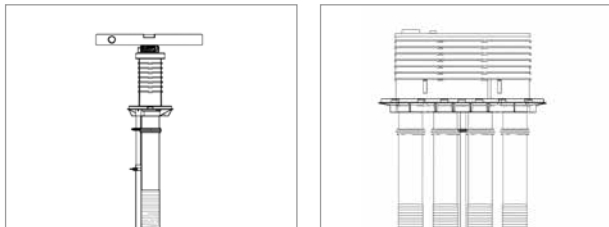
WEIL SICHER EINFACH  
SICHER IST.



**4. AUSRICHTUNG ROHBAUTEIL**

Erfolgte die Ausrichtung des Rohbauteils lage- und höhenmäßig?

Ja  Nein



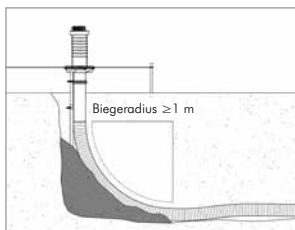
**5. BIEGERADIUS/EINSANDUNG**

Wurde der Biegeradius eingehalten?

Ja  Nein

Wurden die Mantelrohre fachgerecht eingesandet?

Ja  Nein

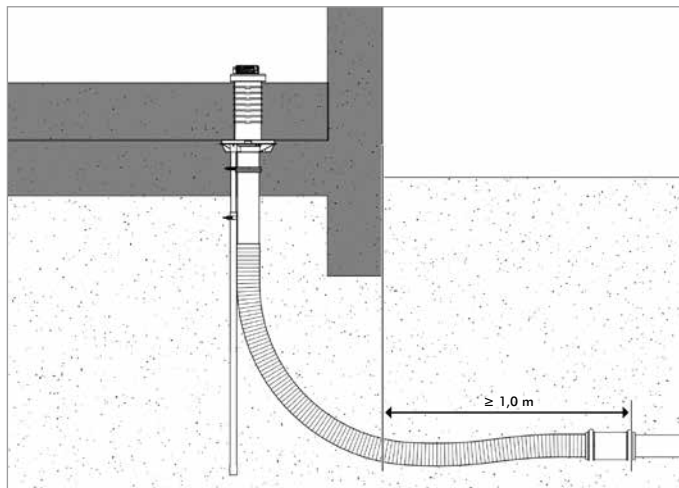


**6. MANTELROHRE KORREKT AUSGEFÜHRT**

Wurden die biegesteifen Mantelrohre mind. 1 Meter außerhalb des Gebäudegrundrisses geführt?

Ja  Nein

Wir empfehlen die biegesteifen Mantelrohre ohne Verlängerung bis zur Grundstücksgrenze zu verlegen!



**ACHTUNG!**

Im Bereich der Hausanschluss-Trasse dürfen keine Kontrollschächte, Entwässerungsrohre oder andere Leitungen verlegt werden. Eine Verlängerung der biegesteifen Schutzrohre ist – auch unter der Bodenplatte – technisch möglich. Bitte stimmen Sie sich aber hierzu in jedem Fall mit Ihrem Versorgungsunternehmen ab.

**BILDER-UPLOAD – EINBAUBILDER**

Mit dem Upload des Protokolls haben Sie die Möglichkeit einen Bilder-Upload zur Dokumentation vorzunehmen (Dateien bis max. 500 KB).

Es erfolgt keine Kontrolle der Daten durch DOYMA.

Es folgt daraus keine Rechtsverbindlichkeit – es handelt sich um einen Service zur Dokumentation.

**Bestätigung des Sach- und Fachgerechten Einbaus nach den geltenden Einbauhinweisen:**

Firma

Straße/Nr.

**INSTALLATIONSTEIL EINLAGERUNG**

**Das Installationsteil wurde hier ein-/zwischenlagert:**

Ansprechpartner

PLZ/Ort