

# Curafam® 2 x A BSHN


## Curafam® 3110 BSHN

- für nichtbrennbare Rohre
- Gewerke: Abwasser, Regenwasser, Trinkwasser, Gas, Heizung, Kälte, Sprinkler, Druckluft, Fernwärme



25 Jahre  
Garantie

Curafam® 2 x A BSHN



Curafam® 3110 BSHN

### ZUR WASSER- UND/ODER GASDICHTEN ABSCHOTTUNG VON ROHREN:

- aus Stahl, Edelstahl, Kupfer, Guss  $\varnothing \leq 325$  mm
- aus Aluminium  $\varnothing \leq 160$  mm
- vorgedämmte Rohrleitungen aus Stahl, Edelstahl, Kupfer, Guss (Fernwärme)<sup>1)</sup> Gesamt- $\varnothing \leq 315$  mm

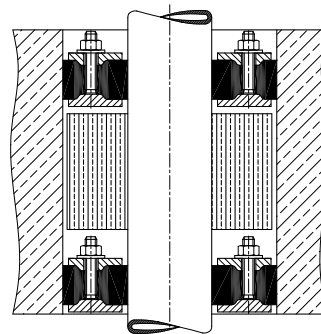
<sup>1)</sup> nur Wanddurchführungen (Wandstärke > 240 mm), Details siehe Prüfzeugnis

### ZUGELASSEN FÜR DÄMMUNG

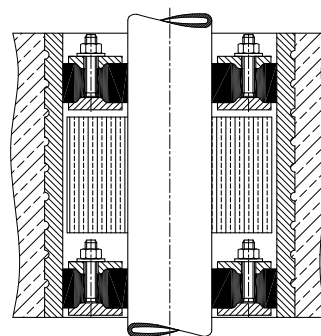
- beidseitig der Abschottung, ist eine Mineralfaser-Drahtnetzmatte jeweils mindestens 700 mm lang, mit einer Dämmstärke von  $\geq 80$  mm an der Rohrleitung zu befestigen
- PUR-Schaum inkl. PE-HD-Mantelrohr (Fernwärme)

### MONTAGEBEDINGUNGEN

- einsetzbar in Kernbohrungen oder Spezialfaserzement-Futterrohr.
- bis zu 4 Rohre durch eine Abschottung:
  - Wand: bis zu 3 Rohre mit  $\varnothing \leq 60,3$  mm
  - Decke: bis zu 4 Rohre mit  $\varnothing \leq 54,0$  mm
- in Decken aus Porenbeton, Stahlbeton, Beton mit einer Dicke  $\geq 175$  mm
- in Wänden aus Porenbeton, Stahlbeton, Beton, Mauerwerk mit einer Dicke  $\geq 175$  mm
- bei Wanddicken  $\geq 400$  mm werden 2 Brandschutzpackungen benötigt



Curafam® 2 x A BSHN



Curafam® 3110 BSHN



Detaillierte Informationen bzgl. der Anwendungsbereiche und Bestimmungen der Ausführung entnehmen Sie bitte dem Verwendbarkeitsnachweis.

## CurafLAM® 2 x A BSHN | A + B BSHN | 3110 BSHN | 3210 BSHN

Abschottung von nichtbrennbaren Ver-/Entsorgungsleitungen bei spez. Anforderungen

Allgemein bauaufsichtliches Prüfzeugnis: P-3024/0148

			CurafLAM® 2 x A BSHN		CurafLAM® A + B BSHN		
Durchmesser der Kernbohrung [mm]	Rohraußendurchmesser [mm]	exakter Außendurchmesser [mm] xxx	Artikelnummer	Artikelnummer	Artikelnummer	Artikelnummer	
80	1 – 40	12	3 07 8 012 080 0 0	3 08 8 012 080 0 0	3 08 8 018 080 0 0	3 08 8 018 080 0 0	
		18	3 07 8 018 080 0 0	3 08 8 022 080 0 0	3 08 8 022 080 0 0	3 08 8 035 080 0 0	3 08 8 035 080 0 0
		22	3 07 8 022 080 0 0	3 07 8 042 100 0 0	3 08 8 042 100 0 0	3 07 8 048 100 0 0	3 08 8 048 100 0 0
		35	3 07 8 035 080 0 0	3 07 8 054 100 0 0	3 08 8 054 100 0 0	3 07 8 060 125 0 0	3 08 8 060 125 0 0
100	41 – 57	42	3 07 8 042 100 0 0	3 07 8 076 125 0 0	3 08 8 076 125 0 0	3 07 8 078 150 0 0	3 08 8 078 150 0 0
		48	3 07 8 048 100 0 0	3 07 8 089 150 0 0	3 08 8 089 150 0 0	3 07 8 102 150 0 0	3 08 8 102 150 0 0
		54	3 07 8 054 100 0 0	3 07 8 110 200 0 0	3 08 8 110 200 0 0	3 07 8 118 200 0 0	3 08 8 118 200 0 0
125	58 – 77	60	3 07 8 060 125 0 0	3 07 8 135 200 0 0	3 08 8 135 200 0 0	3 07 8 144 200 0 0	3 08 8 144 200 0 0
		76	3 07 8 076 125 0 0	3 07 8 148 250 0 0	3 08 8 148 250 0 0	3 07 8 160 250 0 0	3 08 8 160 250 0 0
150	78 – 104	78	3 07 8 078 150 0 0	3 07 8 170 250 0 0	3 08 8 170 250 0 0	3 07 8 180 250 0 0	3 08 8 180 250 0 0
		89	3 07 8 089 150 0 0	3 07 8 210 300 0 0	3 08 8 210 300 0 0	3 07 8 222 300 0 0	3 08 8 222 300 0 0
		102	3 07 8 102 150 0 0	–	–	–	–
		110	3 07 8 110 200 0 0	–	–	–	–
200	105 – 124	118	3 07 8 118 200 0 0	–	–	–	–
		135	3 07 8 135 200 0 0	–	–	–	–
200	125 – 145	144	3 07 8 144 200 0 0	–	–	–	–
		148	3 07 8 148 250 0 0	–	–	–	–
250	146 – 190	160	3 07 8 160 250 0 0	–	–	–	–
		170	3 07 8 170 250 0 0	–	–	–	–
		180	3 07 8 180 250 0 0	–	–	–	–
		210	3 07 8 210 300 0 0	–	–	–	–
300	191 – 225	222	3 07 8 222 300 0 0	–	–	–	–
		226	–	–	–	–	–
350	226 – 250	226	–	–	–	–	
400	251 – 315	251	–	–	–	–	
450	316 – 325	316	–	–	–	–	

Hinweis: Für Fernwärmeleitungen siehe CurafLAM® BSHB.

			CurafLAM® 3110 BSHN		CurafLAM® 3210 BSHN	
Innendurchmesser Futterrohr [mm]	Rohraußendurchmesser [mm]	Artikelnummer	Artikelnummer	Artikelnummer	Artikelnummer	Artikelnummer
80	1 – 40	–	–	–	–	–
100	41 – 57	–	–	–	–	–
125	58 – 77	–	–	–	–	–
150	78 – 104	–	–	–	–	–
200	105 – 124	–	–	–	–	–
	125 – 145	–	–	–	–	–
250	146 – 190	–	–	–	–	–
300	191 – 225	–	–	–	–	–
350	226 – 250	–	–	–	–	–
400	251 – 315	–	–	–	–	–
450	316 – 325	–	–	–	–	–

Lieferumfang: Brandschutzsystem incl. Brandschutzschild, Einbauanleitung. Hinweise: Futterrohrlänge 300 mm. Die Preise gelten für die Abschottung von Kupfer- Stahl-, Guss und Edelstahlrohren. Preise für die Abschottung von Aluminiumrohren erhalten Sie auf Anfrage. Ab einer Wanddicke > 400 mm benötigen Sie 2 Brandschutzpackungen. Mehrfachdurchführungen für Brandschutz gehören auch zu unserem Lieferprogramm. Abmessungen und Preise auf Anfrage.

Detaillierte Informationen zur Verarbeitung finden Sie im Verwendbarkeitsnachweis und in der Einbauanleitung unter [www.doyma.de](http://www.doyma.de)