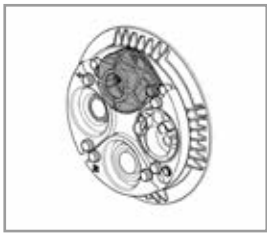
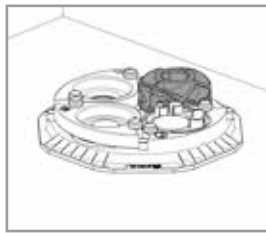


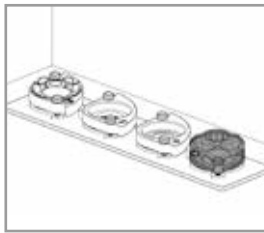
## Einbauhinweise für die Gas-Hauseinführung Hersteller VAF-Voigt in folgende Hauseinführungen: Quadro-Secura® Nova, Nova BP+, Basic R, E und E-BP



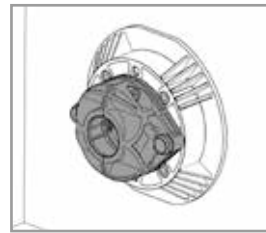
Quadro-Secura® Nova



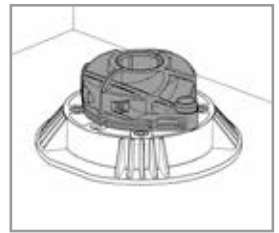
Quadro-Secura® Nova BP+



Quadro-Secura® Basic R

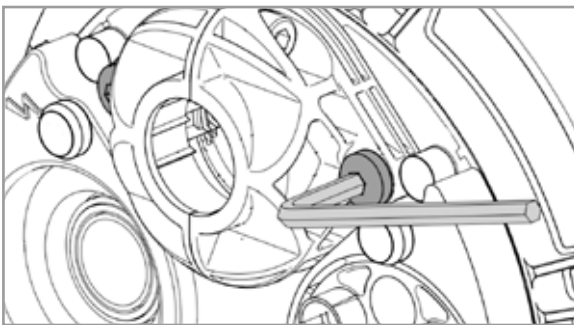


Quadro-Secura® E

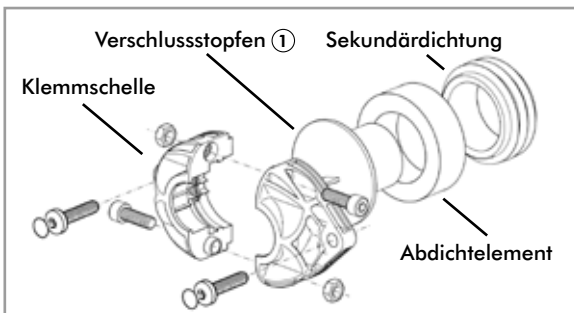


Quadro-Secura® E-BP

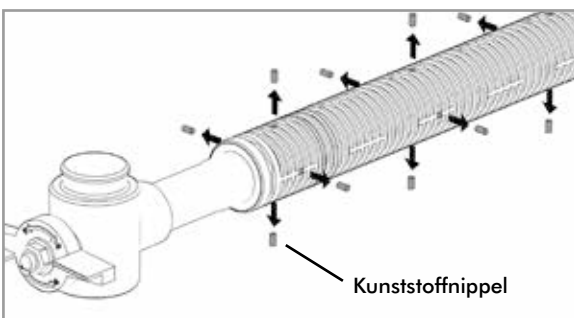
### Der Einbau dieses Gewerkes wird beispielhaft an der Quadro-Secura® Nova gezeigt.



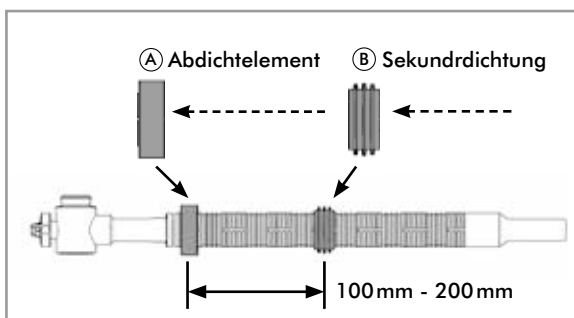
Befestigungsschrauben (Innensechskantschrauben) der Klemmschelle lösen und die dahinterliegende Abdichteinheit Gas (Verschlussstopfen, Abdichtelement und Sekundärdichtung) herausziehen.



Klemmschelle auseinander schrauben und Verschlussstopfen 1 entfernen.

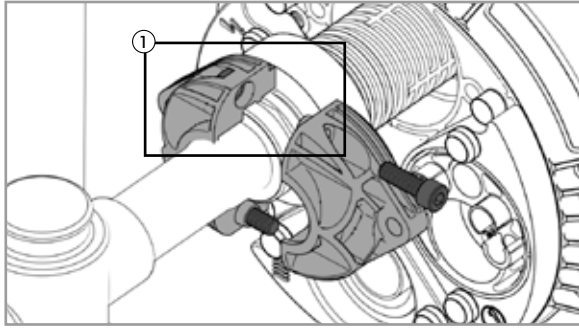


Die Kunststoffnippel am Außendurchmesser der Gas-Hauseinführung mit einem Messer entfernen.

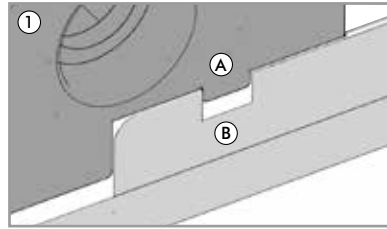


Abdichtelement auf die Gas-Hauseinführungskombination (Typen 11.04.6 bis 11.04.7) schieben.

**Reihenfolge beachten:** Zuerst das Abdichtelement A ("Ø 48,5") und anschließend die Sekundärdichtung B aufschieben. Die Sekundärdichtung ist mit einem Gleitmittel zu versehen (DOYMA 2780).

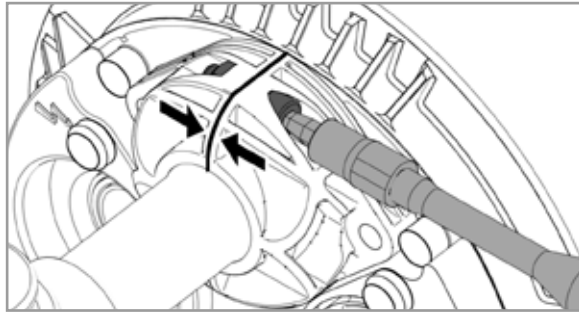


Gas-Hauseinführungskombination mit vormontierten Abdichtelement und Sekundärdichtung in entsprechendes Gewerk einführen. Danach die Klemmschelle auf die Gas-Hauseinführungskombination aufsetzen. Im Bereich der Klemmschelle

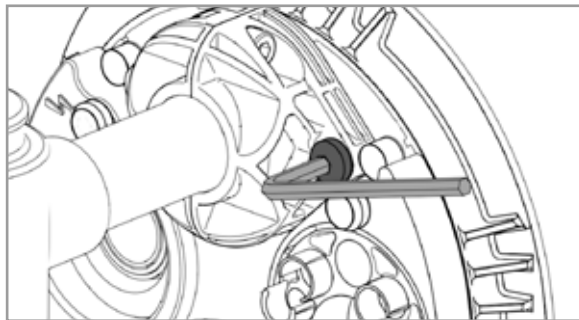


müssen auf der Gashauseinführung eventuell vorhandene Aufkleber vollständig entfernt werden.

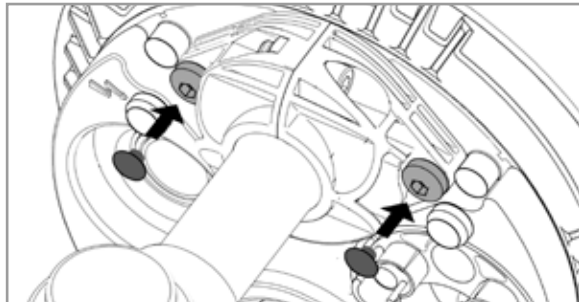
**Achtung Montageposition beachten:** Die Feder der Klemmschelle **A** muss in der Nut der Gas-Hauseinführungskombination **B** aufgesetzt werden.



Gas-Hauseinführungskombination ausrichten. Zylinderschrauben mit Innensechskant abwechselnd und gleichmäßig verspannen, bis die beiden Klemmschellenhälften plan aneinander liegen.




Befestigungsschrauben (Innensechskantschraube) abwechselnd anziehen bis die Klemmschelle an der Ankerplatte anliegt.



Schraubenschutzkappen aufstecken.

## Zugelassene Gas-Hauseinführungen, Hersteller: VAF-Voigt Armaturen Fabrikation



Gas-Hauseinführung 11.04.6 bis 11.04.7 mit Kugelhahn

Aufschlüsselung der Baureihe 11.04 Nennweite 1 Zoll

Bauteil (Produktart): Einsparten-Hauseinführung für Gas  
Modell: 11.04.6 bis 11.04.7

Modell	L <sub>1</sub> (mm)	L <sub>2</sub> (mm)	Ø a (mm)	Ø D (mm)	Version Kugelhahn
11.04.6	65	750/1000/1250/...	32	49±0,5	Durchgang
11.04.7	65	750/1000/1250/...	32	49±0,5	Eck

DOYMA gewährt 25 Jahre Garantie! Weitere Infos unter [www.doyma.de](http://www.doyma.de)