

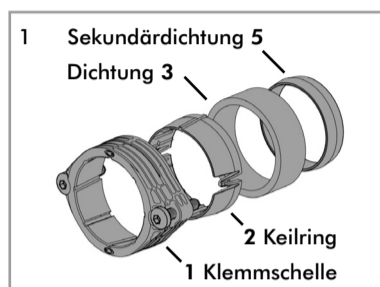
Dokument-Nr.:	286005-00
Größe (BxH):	210 x 297 mm
Farbigkeit:	1/1-farbig
Dateipfad:	L:\Marketing\WK_Tochterfirmen\DOYMA\1_DS\500_Quadro-Secura\EBA\286005_Quadro-Secura-Gas-RMA-1Zoll-Eco\286005-00_EBA_QS_Gas-RMA-1Zoll-Eco_1120.indd

25 Jahre Garantie

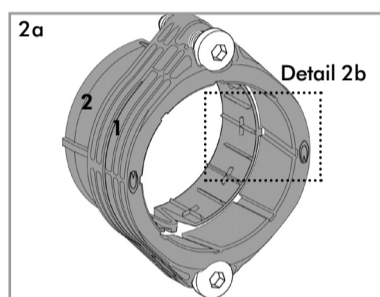
Quadro-Secura® HAUSEINFÜHRUNG

Einbauhinweise für die Gas-Hauseinführung Hersteller RMA 1" Bauherrenpaket Eco

Der Einbau dieses Gewerkes wird beispielhaft an der Quadro-Secura® Nova gezeigt.



Gewerk Gas
Richtige Einbaureihenfolge



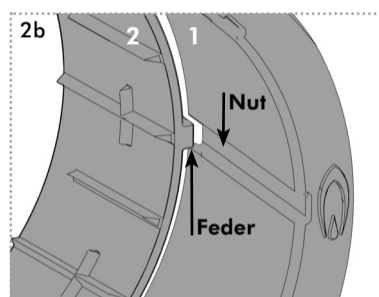
Auf die Gas-Hauseinführung von der Schweißmuffen-Seite aus zuerst die Klemmschelle (1), dann den Keilring (2) und die Dichtung (3) bis zur vorderen Kante schieben.

Beim Aufschieben der Gewerkeabdichtung ist Folgendes zu beachten:

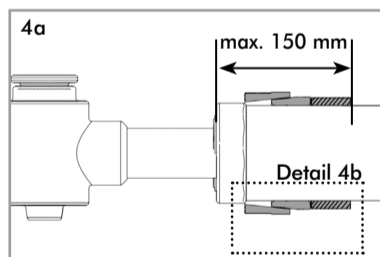
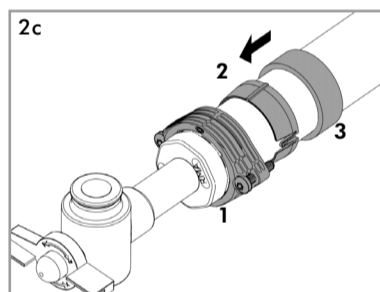
Klemmschelle (1): die Schraubenköpfe zeigen in Richtung der Armatur.

Keilring (2): Kleinerer Durchmesser zeigt in Richtung Armatur. Den Keilring so drehen, dass die Feder auf der Außenseite vom Keilring in der entsprechenden Öffnung (Nut) von der Klemmschelle sitzt.

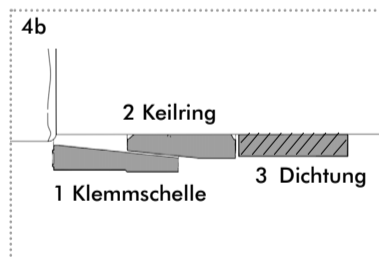
Dichtung (3): Richtungsunabhängig aufschiebbar.



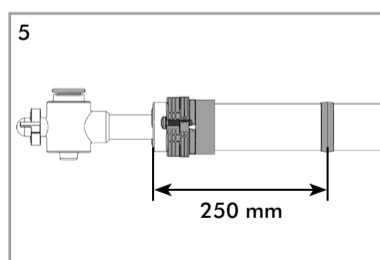
Detail



Korrekte Anordnung von Klemmschelle, Keilring und Dichtung.



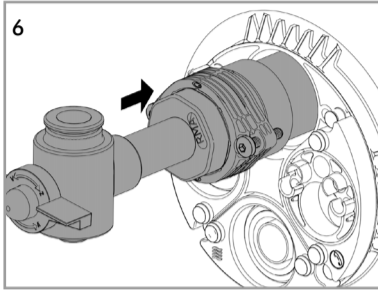
Detail



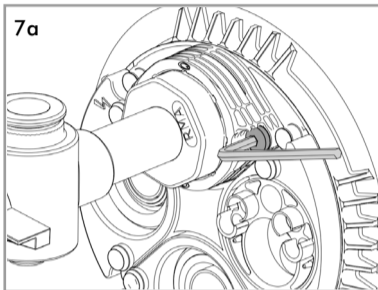
Sekundärdichtung mit Gleitmittel versehen (z. B. DOYMA 2780) und ebenfalls auf die Gas-Hauseinführung schieben. Position ca. 250 mm von der vorderen Kante der Gas-Hauseinführung.

Quadro-Sicura®

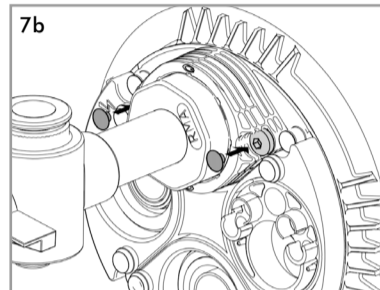
HAUSEINFÜHRUNG



6
Vormontierte Gas-Hauseinführung in entsprechende Gewerkeöffnung einführen und ausrichten.

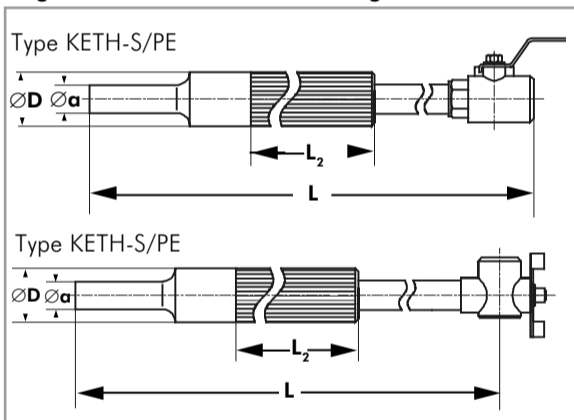


7a
Befestigungsschrauben (Innensechskantschrauben) abwechselnd anziehen, bis die Klemmschelle an der Ankerplatte plan anliegt.



7b
Schraubenschutzhappen aufstecken.

Zugelassene Gas-Hauseinführungen



Nennweite [Zoll]	Ø a [mm]	L [mm]	L ₂ [mm]	Ø D [mm]
1	32	730/1100/1250	470	64 ^{+0,5} -1,0
1 1/4 x 1	40	730/1100/1250	470	64 ^{+0,5} -1,0
1 1/2 x 1	50	730/1100/1250	470	64 ^{+0,5} -1,0

Fa. RMA, Type KETH-SF-EL-PE-E, KETH-SF-EL-G und KETH-S/PE-AVR, KETH-S/PE-flex, KETH-SW/PE-flex

Typ: KETH-S/PE

Hersteller: RMA Rheinauer Maschinen- und Armaturenbau

■ DOYMA gewährt 25 Jahre Garantie! Weitere Infos unter www.doyma.de

DOYMA GmbH & Co
DICHTUNGSSYSTEME
BRANDSCHUTZSYSTEME

Industriestr. 43-57
D-28876 Oyten



Fon: 04207/9166-0
Fax: 04207/9166-199

www.doyma.de
info@doyma.de